



ประกาศสำนักงาน ป.ป.ช.

เรื่อง ผลการประเมินคุณธรรมและความโปร่งใสในการดำเนินงานของหน่วยงานภาครัฐ
(Integrity and Transparency Assessment: ITA) ประจำปีงบประมาณ พ.ศ. ๒๕๖๔

ตามที่สำนักงาน ป.ป.ช. ร่วมกับสำนักงาน ป.ป.ท. สำนักงานปลัดกระทรวงการอุดมศึกษา วิทยาศาสตร์ วิจัยและนวัตกรรม สำนักงานคณะกรรมการนโยบายรัฐวิสาหกิจ กรมส่งเสริมการปกครองท้องถิ่น และคณะที่ปรึกษาจาก ๔ สถาบัน ประกอบด้วย มหาวิทยาลัยเกษตรศาสตร์ มหาวิทยาลัยสงขลานครินทร์ มูลนิธิพัฒนาประสิทธิภาพในราชการ และโรงเรียนนายร้อยตำรวจ ดำเนินการประเมินคุณธรรมและความโปร่งใสในการดำเนินงานของหน่วยงานภาครัฐ (Integrity and Transparency Assessment) หรือการประเมิน ITA ประจำปีงบประมาณ พ.ศ. ๒๕๖๔ นั้น

การประเมิน ITA เป็นเครื่องมือในเชิงบวกที่มุ่งพัฒนาระบบราชการไทยในเชิงสร้างสรรค์ มากกว่ามุ่งจับผิด เปรียบเสมือนเครื่องมือตรวจสอบสุขภาพองค์กรประจำปี โดยมีวัตถุประสงค์เพื่อให้หน่วยงานภาครัฐทั่วประเทศได้รับทราบถึงสถานะและปัญหาการดำเนินงานด้านคุณธรรมและความโปร่งใสขององค์กร ผลการประเมิน ที่ได้จะช่วยให้หน่วยงานภาครัฐสามารถนำไปใช้ในการปรับปรุงพัฒนาองค์กรให้มีประสิทธิภาพ ทั้งในด้านการปฏิบัติงาน การให้บริการ และการอำนวยความสะดวกต่อประชาชน อีกทั้งยังเป็นประโยชน์ต่อการนำไปใช้ในการจัดทำแนวทาง /มาตรการป้องกันการทุจริตและประพฤติมิชอบในปีงบประมาณต่อไปด้วย นอกจากนี้ การประเมิน ITA ยังได้รับการยอมรับและถูกกำหนดให้เป็นเครื่องมือในการยกระดับมาตรฐานการดำเนินงานภาครัฐตามตัวชี้วัดที่กำหนดไว้ในแผนแม่บทภายใต้ยุทธศาสตร์ชาติ ประเด็นการต่อต้านการทุจริตและประพฤติมิชอบ ดังนั้น การประเมิน ITA จึงไม่ได้มีเพียงเฉพาะกิจกรรมการประเมินผลการดำเนินงานในด้านคุณธรรมและความโปร่งใสของแต่ละหน่วยงานภาครัฐ แต่ยังประกอบด้วยกิจกรรมภายในของแต่ละหน่วยงานในการยกระดับการเปิดเผยข้อมูลภาครัฐและการปรับปรุงพัฒนาองค์กรให้มีคุณภาพมาตรฐานการดำเนินงานในมิติต่างๆตามกรอบการประเมินให้ดียิ่งขึ้นด้วย

การประเมิน ITA มีกระบวนการดำเนินงานเป็นไปตามหลักการวิจัยประเมินผล (Evaluation Research) โดยคำนึงถึงการเก็บข้อมูลอย่างรอบด้านและหลากหลายมิติ เพื่อให้ผลการประเมินสามารถสะท้อนสุขภาวะขององค์กรในด้านคุณธรรมและความโปร่งใสได้อย่างแท้จริง โดยมีการเก็บข้อมูลจาก ๓ ส่วน ดังนี้

ส่วนที่ ๑ การเก็บข้อมูลจากบุคลากรในหน่วยงานภาครัฐ (Internal Integrity and Transparency Assessment: IIT) โดยเปิดโอกาสให้บุคลากรภาครัฐทุกระดับที่ปฏิบัติงานมาไม่น้อยกว่า ๑ ปี ได้มีโอกาสเทียมกันในการแสดงความคิดเห็นต่อคุณธรรมและความโปร่งใสในองค์กรของตนเอง โดยสอบถาม การรับรู้และความคิดเห็นใน ๕ ตัวชี้วัด ได้แก่

ตัวชี้วัดที่ ๑ การปฏิบัติหน้าที่

ตัวชี้วัดที่ ๒ การใช้งบประมาณ

ตัวชี้วัดที่ ๓ การใช้อำนาจ

ตัวชี้วัดที่ ๔ การใช้ทรัพย์สินของราชการ

ตัวชี้วัดที่ ๕ การแก้ไขปัญหาการทุจริต

/ส่วนที่ ...

ส่วนที่ ๒ การเก็บข้อมูลจากผู้รับบริการหรือผู้ติดต่อหน่วยงานภาครัฐ (External Integrity and Transparency Assessment: EIT) ในช่วงปีงบประมาณ พ.ศ. ๒๕๖๔ โดยสอบถามการรับรู้และความคิดเห็นใน ๓ ตัวชี้วัด ได้แก่

ตัวชี้วัดที่ ๖ คุณภาพการดำเนินงาน

ตัวชี้วัดที่ ๗ ประสิทธิภาพการสื่อสาร

ตัวชี้วัดที่ ๘ การปรับปรุงการทำงาน

ส่วนที่ ๓ การเปิดเผยข้อมูลทางเว็บไซต์ของหน่วยงาน (Open Data Integrity and Transparency Assessment: OIT) เป็นการตรวจสอบระดับการเปิดเผยข้อมูลของหน่วยงานภาครัฐที่เผยแพร่ไว้ทางหน้าเว็บไซต์หลักของหน่วยงาน โดยมีคณะที่ปรึกษาการประเมิน ITA ในฐานะผู้เชี่ยวชาญและคนกลาง (third party) เป็นผู้ตรวจสอบข้อมูลและให้คะแนน พร้อมให้ข้อเสนอแนะตามหลักเกณฑ์การประเมินที่กำหนด แบ่งออกเป็น ๒ ตัวชี้วัด ได้แก่

ตัวชี้วัดที่ ๙ การเปิดเผยข้อมูล

ตัวชี้วัดที่ ๑๐ การป้องกันการทุจริต

การประเมิน ITA ประจำปีงบประมาณ พ.ศ. ๒๕๖๔ ได้เริ่มกระบวนการประเมินผ่านระบบ ITAS ที่เว็บไซต์ <https://itas.nacc.go.th/> ตั้งแต่วันที่ ๑ กุมภาพันธ์ ๒๕๖๔ และได้สิ้นสุดกระบวนการประเมินเมื่อวันที่ ๓๑ กรกฎาคม ๒๕๖๔ ซึ่งแม้ว่าในปีงบประมาณนี้ หน่วยงานภาครัฐจะพบกับอุปสรรคในการดำเนินงานภายใต้สถานการณ์การแพร่ระบาดของโรคติดเชื้อไวรัสโคโรนา ๒๐๑๙ (Coronavirus Disease ๒๐๑๙: COVID-๑๙) แต่หน่วยงานภาครัฐทั่วประเทศได้ร่วมมือและให้ความช่วยเหลือซึ่งกันและกัน จนสามารถดำเนินการประเมินตามขั้นตอนที่กำหนดได้ครบถ้วนทั้ง ๘,๓๐๐ หน่วยงาน อีกทั้งในปีงบประมาณนี้ ยังมีประชาชนและเจ้าหน้าที่ของรัฐเข้ามามีส่วนร่วมสะท้อนความเห็นต่อการดำเนินงานของหน่วยงานภาครัฐเพิ่มมากขึ้นเป็นจำนวนถึง ๑,๓๓๑,๕๘๘ ราย โดยตลอดกระบวนการประเมิน ITA ที่ผ่านมา คณะอนุกรรมการกำกับและพัฒนากการประเมินคุณธรรมและความโปร่งใสในการดำเนินงานของหน่วยงานภาครัฐ ประจำปีงบประมาณ พ.ศ. ๒๕๖๔-๒๕๖๕ และคณะกรรมการประเมินคุณธรรมและความโปร่งใสในการดำเนินงานของหน่วยงานภาครัฐ ประจำปีงบประมาณ พ.ศ. ๒๕๖๔-๒๕๖๕ ได้กำกับการดำเนินงานและพิจารณาถ่วงดุลข้อมูลผลการประเมิน ITA เป็นที่เรียบร้อยแล้ว ดังนั้น คณะกรรมการ ป.ป.ช. จึงได้มีมติในการประชุมครั้งที่ ๑๑๔/๒๕๖๔ เมื่อวันที่ ๙ สิงหาคม ๒๕๖๔ เห็นชอบให้สำนักงาน ป.ป.ช. ประกาศผลการประเมิน ITA ประจำปีงบประมาณ พ.ศ. ๒๕๖๔ ให้หน่วยงานภาครัฐที่เข้าร่วมการประเมินและสาธารณชนรับทราบต่อไป รายละเอียดปรากฏตามเอกสารแนบท้ายประกาศฯ ฉบับนี้ ทั้งนี้หน่วยงานภาครัฐที่เข้าร่วมการประเมิน ITA สามารถรับทราบรายละเอียดผลการประเมิน ITA ของตนเองได้ทางระบบ ITAS ที่เว็บไซต์ <https://itas.nacc.go.th/> ตั้งแต่วันนี้เป็นต้นไป

ประกาศ ณ วันที่ ๒๖ สิงหาคม พ.ศ. ๒๕๖๔



(นายวรวิทย์ สุขบุญ)

เลขาธิการคณะกรรมการ ป.ป.ช.

ผลการประเมินคุณธรรมและความโปร่งใสในการดำเนินงานของหน่วยงานภาครัฐ
Integrity and Transparency Assessment: ITA
ประจำปีงบประมาณ พ.ศ. 2564



สารบัญ

หัวข้อ	หน้า
สรุปผลการประเมินภาพรวม	1
ผลการประเมินรายหน่วยงาน	
ส่วนราชการส่วนกลาง	
หน่วยงานธุรการของศาล	9
หน่วยงานธุรการขององค์กรอิสระตามรัฐธรรมนูญ	10
หน่วยงานสังกัดรัฐสภา	11
หน่วยงานธุรการขององค์กรอัยการ	12
ส่วนราชการระดับกรม	13
รัฐวิสาหกิจ	18
องค์การมหาชน	20
หน่วยงานของรัฐอื่น ๆ	22
กองทุน	23
สถาบันอุดมศึกษา	24
ส่วนราชการส่วนภูมิภาค	
จังหวัด (ราชการส่วนภูมิภาค)	26
ส่วนราชการส่วนท้องถิ่น	
พื้นที่ภาค 1	28
พื้นที่ภาค 2	50
พื้นที่ภาค 3	68
พื้นที่ภาค 4	105
พื้นที่ภาค 5	146
พื้นที่ภาค 6	169
พื้นที่ภาค 7	194
พื้นที่ภาค 8	212
พื้นที่ภาค 9	229
กรุงเทพมหานคร	248



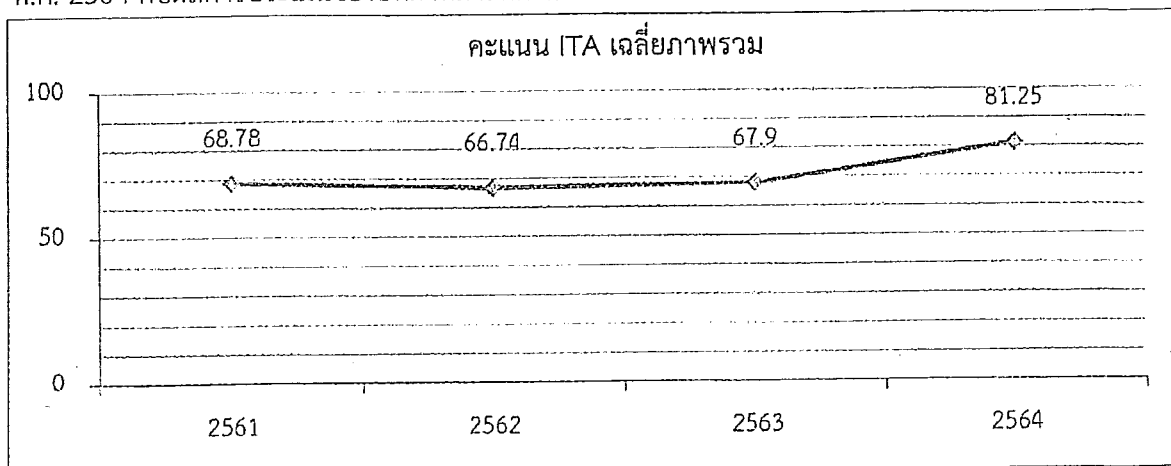
สรุปผลการประเมินคุณธรรมและความโปร่งใสในการดำเนินงานของหน่วยงานภาครัฐ
ประจำปีงบประมาณ พ.ศ. 2564

1. สรุปผลการประเมินภาพรวมระดับประเทศ

1.1 ผลการประเมินเฉลี่ยของหน่วยงานภาครัฐทั่วประเทศ แสดงได้ดังนี้

คะแนนเฉลี่ยภาพรวม		
81.25		
หน่วยงานภาครัฐ	บุคลากรภาครัฐ	รับบริการ/ผู้ติดต่อขอพบ
8,300	471,794	859,794
1) องค์กรศาล 3 แห่ง 2) องค์กรอัยการ 1 แห่ง 3) องค์กรอิสระ 5 แห่ง 4) หน่วยงานสังกัดรัฐสภา 3 แห่ง 5) หน่วยงานระดับกรม 146 แห่ง 6) รัฐวิสาหกิจ 51 แห่ง 7) องค์กรมหาชน 55 แห่ง 8) หน่วยงานของรัฐอื่นๆ 20 แห่ง 9) กองทุน 7 แห่ง 10) สถาบันอุดมศึกษา 83 แห่ง 11) จังหวัด 76 แห่ง 12) อบจ. 76 แห่ง 13) เทศบาลนคร 30 แห่ง 14) เทศบาลเมือง 194 แห่ง 15) เทศบาลตำบล 2,246 แห่ง 16) อบต. 5,302 แห่ง 17) อปท.รูปแบบพิเศษ 2 แห่ง (อปท. รวม 7,850 แห่ง)	เข้าร่วมด้วยตนเอง 471,794 คน อายุ ต่ำกว่า 20 ปี 0.10% 20 - 30 ปี 12.15% 31 - 40 ปี 31.82% 41 - 50 ปี 35.22% 51 - 60 ปี 19.65% มากกว่า 60 ปี 1.05% ระยะเวลาการปฏิบัติงาน 1 - 5 ปี 28.75% 6 - 10 ปี 27.02% 11 - 20 ปี 30.93% มากกว่า 20 ปี 13.30%	เข้าร่วมด้วยตนเอง 473,965 คน เก็บข้อมูลทางสถิติ 385,829 คน อายุ ต่ำกว่า 20 ปี 1.56% 20 - 30 ปี 13.65% 31 - 40 ปี 19.21% 41 - 50 ปี 24.50% 51 - 60 ปี 23.57% มากกว่า 60 ปี 17.51% ประเภทของผู้ตอบ บุคคลทั่วไป 80.41% หน่วยงานของรัฐ 9.22% องค์กรธุรกิจเอกชน 6.12% อื่นๆ 4.25%

1.2 ผลการประเมินเปรียบเทียบกับปีที่ผ่านมา เมื่อเปรียบเทียบผลการประเมิน ITA ปีงบประมาณ พ.ศ. 2564 กับผลการประเมินของปีที่ผ่านมาแสดงได้ดังนี้

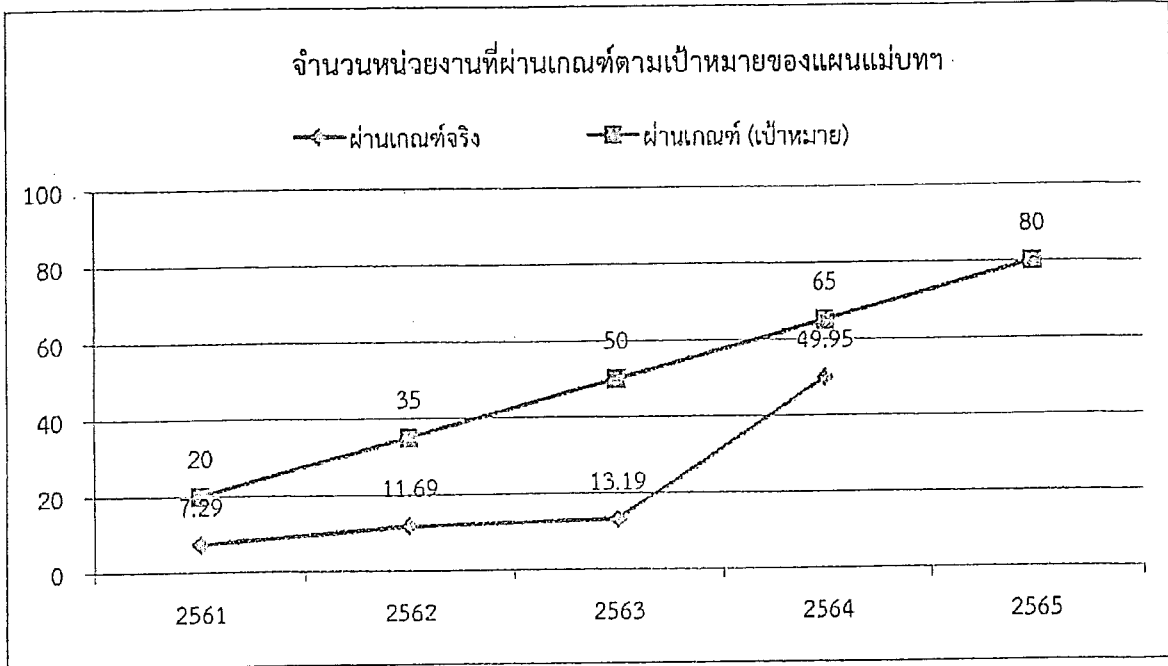


หมายเหตุ: ปี 2561 เป็นผลการประเมินเฉพาะองค์กรปกครองส่วนท้องถิ่นที่ดำเนินการครบถ้วนตามหลักเกณฑ์ที่กำหนดจำนวน 5,994 แห่ง ปี 2562 เป็นผลการประเมินของหน่วยงานภาครัฐทั่วประเทศที่ดำเนินการครบถ้วนตามหลักเกณฑ์ที่กำหนดจำนวน 8,058 แห่ง ปี 2563 เป็นผลการประเมินของหน่วยงานภาครัฐทั่วประเทศจำนวน 8,303 แห่ง และปี 2564 เป็นผลการประเมินของหน่วยงานภาครัฐทั่วประเทศจำนวน 8,300 แห่ง


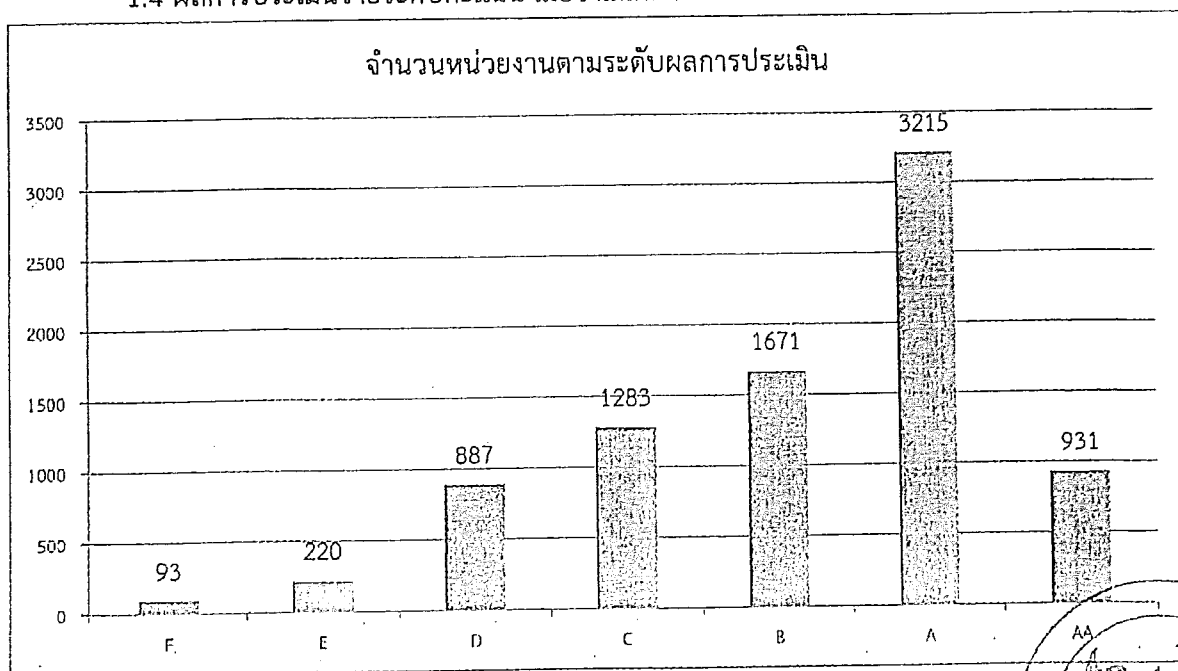


1.3 ผลการประเมินเปรียบเทียบกับเกณฑ์แผนแม่บทฯ เมื่อเปรียบเทียบผลการประเมิน ITA ปีงบประมาณ พ.ศ. 2564 กับเกณฑ์ตามแผนแม่บทภายใต้ยุทธศาสตร์ชาติ ประเด็นการต่อต้านการทุจริตและประพฤติมิชอบ (85 คะแนนขึ้นไป) แสดงได้ดังนี้


ผ่านเกณฑ์เป้าหมายแผนแม่บทฯ	ไม่ผ่านเกณฑ์เป้าหมายแผนแม่บทฯ
4,146 (49.95%)	4,154 (50.05%)



1.4 ผลการประเมินรายระดับคะแนน เมื่อจำแนกตามระดับของผลการประเมินแสดงได้ดังนี้



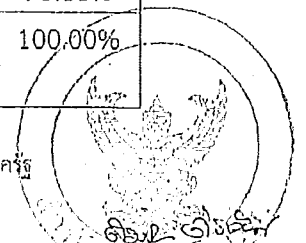
1.5 ผลการประเมินรายตัวชี้วัด เมื่อจำแนกตามผลการประเมินรายตัวชี้วัด แสดงได้ดังนี้



2. สรุปผลการประเมินรายประเภท

ผลการประเมินเฉลี่ยของหน่วยงานภาครัฐแต่ละประเภท และสัดส่วนของหน่วยงานภาครัฐที่มีผลการประเมินผ่านเกณฑ์ตามแผนแม่บทภายใต้ยุทธศาสตร์ชาติ ประเด็นการต่อต้านการทุจริตและประพฤติมิชอบ (85 คะแนนขึ้นไป) แสดงได้ดังนี้

ที่	ประเภทหน่วยงาน	จำนวนหน่วยงาน	คะแนนเฉลี่ย	ผ่านเกณฑ์	สัดส่วนที่ผ่าน
1	องค์กรศาล	3	93.62	3	100.00%
2	องค์กรอิสระ	5	91.10	5	100.00%
3	หน่วยงานในสังกัดรัฐสภา	3	92.38	3	100.00%
4	องค์กรอัยการ	1	95.82	1	100.00%
5	ส่วนราชการระดับกรม	146	92.07	143	97.95%
	- หน่วยงานกำกับระดับกระทรวง	20	92.50	20	100.00%
	- หน่วยงานภายในสำนักนายกรัฐมนตรี	14	90.71	13	92.86%
	- หน่วยงานภายในกระทรวง	106	92.08	104	98.11%
	- หน่วยงานไม่สังกัดสำนักนายกรัฐมนตรี กระทรวงหรือทบวง	6	93.65	6	100.00%

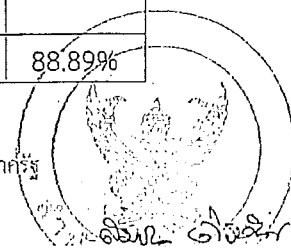


ที่	ประเภทหน่วยงาน	จำนวน หน่วยงาน	คะแนน เฉลี่ย	ผ่าน เกณฑ์	สัดส่วนที่ ผ่าน
6	รัฐวิสาหกิจ	51	93.31	48	94.12%
7	องค์การมหาชน	55	93.26	54	98.18%
8	หน่วยงานของรัฐอื่น ๆ	20	92.90	19	95.00%
9	กองทุน	7	94.12	7	100.00%
10	สถาบันอุดมศึกษา	83	89.87	77	92.77%
11	จังหวัด (ราชการส่วนภูมิภาค)	76	92.43	75	98.68%
12	องค์การบริหารส่วนจังหวัด	76	92.18	70	92.11%
13	เทศบาลนคร	30	91.25	27	90.00%
14	เทศบาลเมือง	195	85.32	130	66.67%
15	เทศบาลตำบล	2,246	79.48	966	43.01%
16	องค์การบริหารส่วนตำบล	5,301	80.72	2517	47.48%
17	อปท. รูปแบบพิเศษ	2	84.44	1	50.00%

3. สรุปผลการประเมินรายกระทรวง

ผลการประเมินเฉลี่ยของหน่วยงานภาครัฐแต่ละกระทรวง และสัดส่วนของหน่วยงานภาครัฐที่มีผลการประเมินผ่านเกณฑ์ตามแผนแม่บทภายใต้ยุทธศาสตร์ชาติ ประเด็นการต่อต้านการทุจริตและประพฤติมิชอบ (85 คะแนนขึ้นไป) แสดงได้ดังนี้

ที่	กระทรวง	จำนวน หน่วยงาน	คะแนน เฉลี่ย	ผ่าน เกณฑ์	สัดส่วนที่ ผ่าน
1	สำนักนายกรัฐมนตรี	27	91.70	26	96.30%
2	กระทรวงกลาโหม	8	95.22	8	100.00%
3	กระทรวงการคลัง	29	94.37	28	96.55%
4	กระทรวงการต่างประเทศ	1	92.56	1	100.00%
5	กระทรวงการท่องเที่ยวและกีฬา	7	95.41	7	100.00%
6	กระทรวงการพัฒนาสังคมและความมั่นคง ของมนุษย์	9	94.51	9	100.00%
7	กระทรวงการอุดมศึกษา วิทยาศาสตร์ วิจัยและนวัตกรรม	17	93.81	17	100.00%
8	กระทรวงเกษตรและสหกรณ์	23	92.67	23	100.00%
9	กระทรวงคมนาคม	18	88.37	15	83.33%
10	กระทรวงดิจิทัลเพื่อเศรษฐกิจและสังคม	8	95.42	8	100.00%
11	กระทรวงทรัพยากรธรรมชาติและ สิ่งแวดล้อม	15	91.61	14	93.33%
12	กระทรวงพลังงาน	9	91.99	8	88.89%



ที่	กระทรวง	จำนวน หน่วยงาน	คะแนน เฉลี่ย	ผ่าน เกณฑ์	สัดส่วนที่ ผ่าน
13	กระทรวงพาณิชย์	12	91.65	12	100.00%
14	กระทรวงมหาดไทย	14	94.29	14	100.00%
15	กระทรวงยุติธรรม	13	91.33	13	100.00%
16	กระทรวงแรงงาน	6	92.86	6	100.00%
17	กระทรวงวัฒนธรรม	10	93.40	10	100.00%
18	กระทรวงศึกษาธิการ	11	91.88	11	100.00%
19	กระทรวงสาธารณสุข	17	91.17	17	100.00%
20	กระทรวงอุตสาหกรรม	8	91.98	8	100.00%
21	ไม่สังกัดสำนักนายกรัฐมนตรี กระทรวง หรือทบวง	17	93.26	16	94.12%

หมายเหตุ: หน่วยงานประเภท หน่วยงานในสังกัดรัฐสภา องคมนตรีศาล องคมนตรีสระ องคมนตรีอัยการ สถาบันอุดมศึกษา จังหวัด (ราชการส่วนภูมิภาค) และองค์กรปกครองส่วนท้องถิ่นไม่เก็บรวมในกระทรวง

4. สรุปผลการประเมินรายพื้นที่ภาค

ผลการประเมินเฉลี่ยของหน่วยงานภาครัฐแต่ละพื้นที่ภาค และสัดส่วนของหน่วยงานภาครัฐที่มีผลการประเมินผ่านเกณฑ์ตามแผนแม่บทภายใต้ยุทธศาสตร์ชาติ ประเด็นการต่อต้านการทุจริตและประพฤติมิชอบ (85 คะแนนขึ้นไป) แสดงได้ดังนี้


ที่	พื้นที่ภาค	จำนวน หน่วยงาน	คะแนน เฉลี่ย	ผ่าน เกณฑ์	สัดส่วนที่ ผ่าน
1	พื้นที่ภาค 1	729	83.09	394	54.05%
2	พื้นที่ภาค 2	592	83.69	341	57.60%
3	พื้นที่ภาค 3	1475	75.74	483	32.75%
4	พื้นที่ภาค 4	1510	80.55	755	50.00%
5	พื้นที่ภาค 5	830	80.87	385	46.39%
6	พื้นที่ภาค 6	879	83.47	459	52.22%
7	พื้นที่ภาค 7	706	82.46	376	53.26%
8	พื้นที่ภาค 8	573	80.87	282	49.21%
9	พื้นที่ภาค 9	631	81.45	310	49.13%
10	พื้นที่ส่วนกลางและกรุงเทพฯ	375	92.01	361	96.27%

5. สรุปผลการประเมินรายจังหวัด


ผลการประเมินเฉลี่ยของหน่วยงานภาครัฐแต่ละจังหวัด และสัดส่วนของหน่วยงานภาครัฐที่มีผลการประเมินผ่านเกณฑ์ตามแผนแม่บทภายใต้ยุทธศาสตร์ชาติ ประเด็นการต่อต้านการทุจริตและประพฤติมิชอบ (85 คะแนนขึ้นไป) แสดงได้ดังนี้



ที่	จังหวัด	จำนวน หน่วยงาน	คะแนน เฉลี่ย	ผ่าน เกณฑ์	สัดส่วนที่ ผ่าน
1	กระบี่	63	82.99	35	55.56%
2	กาญจนบุรี	123	81.56	61	49.59%
3	กำแพงเพชร	91	81.13	41	45.05%
4	กาฬสินธุ์	152	82.62	88	57.89%
5	ขอนแก่น	226	77.84	89	39.38%
6	จันทบุรี	83	80.99	42	50.60%
7	ฉะเชิงเทรา	110	84.42	65	59.09%
8	ชลบุรี	100	86.24	69	69.00%
9	ชัยนาท	61	83.82	31	50.82%
10	ชัยภูมิ	144	75.91	52	36.11%
11	ชุมพร	80	79.50	40	50.00%
12	เชียงราย	145	81.85	70	48.28%
13	เชียงใหม่	212	81.49	100	47.17%
14	ตรัง	101	83.47	53	52.48%
15	ตราด	45	81.45	24	53.33%
16	ตาก	70	80.00	26	37.14%
17	นครนายก	47	77.85	17	36.17%
18	นครปฐม	118	87.42	79	66.95%
19	นครพนม	105	82.56	56	53.33%
20	นครราชสีมา	335	77.12	119	35.52%
21	นครศรีธรรมราช	186	78.96	80	43.01%
22	นครสวรรค์	144	92.87	132	91.67%
23	นนทบุรี	47	89.09	39	82.98%
24	นราธิวาส	90	80.35	42	46.67%
25	น่าน	101	79.87	48	47.52%
26	บึงกาฬ	59	86.86	40	67.80%
27	บุรีรัมย์	210	69.94	33	15.71%
28	ปทุมธานี	66	79.31	30	45.45%
29	ประจวบคีรีขันธ์	62	78.22	26	41.94%
30	ปราจีนบุรี	71	83.70	41	57.75%
31	ปัตตานี	115	84.11	71	61.74%
32	พระนครศรีอยุธยา	159	76.78	45	28.30%
33	พะเยา	73	77.54	25	34.25%
34	พังงา	53	89.08	40	75.47%
35	พัทลุง	75	79.91	29	38.67%



ที่	จังหวัด	จำนวน หน่วยงาน	คะแนน เฉลี่ย	ผ่าน เกณฑ์	สัดส่วนที่ ผ่าน
36	พิจิตร	103	82.66	57	55.34%
37	พิษณุโลก	104	79.32	33	31.73%
38	เพชรบุรี	86	82.09	45	52.33%
39	เพชรบูรณ์	129	84.65	70	54.26%
40	แพร่	85	78.40	35	41.18%
41	ภูเก็ต	20	94.06	19	95.00%
42	มหาสารคาม	144	72.11	33	22.92%
43	มุกดาหาร	56	83.83	31	55.36%
44	แม่ฮ่องสอน	51	78.95	22	43.14%
45	ยโสธร	89	82.81	45	50.56%
46	ยะลา	65	79.82	29	44.62%
47	ร้อยเอ็ด	204	69.78	42	20.59%
48	ระนอง	32	80.70	15	46.88%
49	ระยอง	69	83.22	35	50.72%
50	ราชบุรี	113	80.46	49	43.36%
51	ลพบุรี	127	91.85	113	88.98%
52	ลำปาง	104	81.87	48	46.15%
53	ลำพูน	59	85.51	37	62.71%
54	เลย	102	80.16	46	45.10%
55	ศรีสะเกษ	218	79.60	90	41.28%
56	สกลนคร	142	90.31	120	84.51%
57	สงขลา	142	80.46	66	46.48%
58	สตูล	43	80.35	20	46.51%
59	สมุทรปราการ	50	78.62	19	38.00%
60	สมุทรสงคราม	37	88.51	28	75.68%
61	สมุทรสาคร	39	90.78	33	84.62%
62	สระแก้ว	67	88.10	48	71.64%
63	สระบุรี	110	81.87	52	47.27%
64	สิงห์บุรี	43	86.13	28	65.12%
65	สุโขทัย	92	80.93	36	39.13%
66	สุพรรณบุรี	128	78.56	55	42.97%
67	สุราษฎร์ธานี	139	78.27	53	38.13%
68	สุรินทร์	174	79.01	77	44.25%
69	หนองคาย	69	85.08	45	65.22%
70	หนองบัวลำภู	69	78.20	22	31.88%

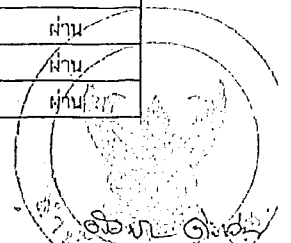


ที่	จังหวัด	จำนวน หน่วยงาน	คะแนน เฉลี่ย	ผ่าน เกณฑ์	สัดส่วนที่ ผ่าน
71	อ่างทอง	66	83.66	37	56.06%
72	อำนาจเจริญ	65	75.66	19	29.23%
73	อุตรธานี	182	88.49	143	78.57%
74	อุตรดิตถ์	81	78.17	28	34.57%
75	อุทัยธานี	65	85.47	36	55.38%
76	อุบลราชธานี	240	70.31	48	20.00%



ผลการประเมินคุณธรรมและความโปร่งใสในการดำเนินงานของหน่วยงานภาครัฐ
ประจำปีงบประมาณ พ.ศ. 2564
ประเภทจังหวัด (ราชการส่วนภูมิภาค)

ที่	หน่วยงาน	คะแนน 2564	ระดับผลการ ประเมิน	เปรียบเทียบ กับปีที่ผ่านมา	เปรียบเทียบ กับเกณฑ์*
1	จังหวัดกระบี่	90.43	A	+8.21	ผ่าน
2	จังหวัดกาญจนบุรี	91.10	A	+1.47	ผ่าน
3	จังหวัดกำแพงเพชร	69.88	C	-14.12	ไม่ผ่าน
4	จังหวัดกาฬสินธุ์	90.25	A	+20.05	ผ่าน
5	จังหวัดขอนแก่น	91.09	A	+14.21	ผ่าน
6	จังหวัดจันทบุรี	94.94	A	+13.96	ผ่าน
7	จังหวัดฉะเชิงเทรา	94.50	A	+21.29	ผ่าน
8	จังหวัดชลบุรี	91.08	A	+12.68	ผ่าน
9	จังหวัดชัยนาท	85.92	A	+5.36	ผ่าน
10	จังหวัดชัยภูมิ	96.49	AA	+24.08	ผ่าน
11	จังหวัดชุมพร	92.31	A	+31.66	ผ่าน
12	จังหวัดเชียงราย	90.84	A	+6.74	ผ่าน
13	จังหวัดเชียงใหม่	92.89	A	+4.05	ผ่าน
14	จังหวัดตรัง	96.43	AA	+33.61	ผ่าน
15	จังหวัดตราด	91.91	A	+3.04	ผ่าน
16	จังหวัดตาก	91.12	A	+0.91	ผ่าน
17	จังหวัดนครนายก	93.91	A	+20.88	ผ่าน
18	จังหวัดนครปฐม	90.62	A	+2.40	ผ่าน
19	จังหวัดนครพนม	96.90	AA	+2.41	ผ่าน
20	จังหวัดนครราชสีมา	97.04	AA	+3.81	ผ่าน
21	จังหวัดนครศรีธรรมราช	94.32	A	+17.74	ผ่าน
22	จังหวัดนครสวรรค์	95.09	AA	+0.95	ผ่าน
23	จังหวัดนนทบุรี	94.09	A	+17.79	ผ่าน
24	จังหวัดนราธิวาส	86.42	A	+17.98	ผ่าน
25	จังหวัดน่าน	91.22	A	+5.04	ผ่าน
26	จังหวัดบึงกาฬ	99.60	AA	+16.55	ผ่าน
27	จังหวัดบุรีรัมย์	90.24	A	+15.80	ผ่าน
28	จังหวัดปทุมธานี	94.64	A	+3.85	ผ่าน
29	จังหวัดประจวบคีรีขันธ์	89.57	A	+2.54	ผ่าน
30	จังหวัดปราจีนบุรี	94.56	A	+11.54	ผ่าน
31	จังหวัดปัตตานี	93.39	A	+24.54	ผ่าน
32	จังหวัดพระนครศรีอยุธยา	97.25	AA	+14.91	ผ่าน
33	จังหวัดพะเยา	95.28	AA	+8.39	ผ่าน
34	จังหวัดพิจิตร	94.65	A	+19.24	ผ่าน
35	จังหวัดพิษณุโลก	91.46	A	+24.02	ผ่าน
36	จังหวัดพิจิตร	88.58	A	-0.53	ผ่าน
37	จังหวัดพิษณุโลก	91.09	A	+2.06	ผ่าน
38	จังหวัดเพชรบุรี	89.95	A	+3.04	ผ่าน
39	จังหวัดเพชรบูรณ์	95.54	AA	+1.98	ผ่าน
40	จังหวัดแพร่	99.15	AA	+9.30	ผ่าน
41	จังหวัดภูเก็ต	93.48	A	+18.86	ผ่าน



ที่	หน่วยงาน	คะแนน 2564	ระดับผลการ ประเมิน	เปรียบเทียบ กับปีที่ผ่านมา	เปรียบเทียบ กับเกณฑ์*
42	จังหวัดมหาสารคาม	90.24	A	+8.98	ผ่าน
43	จังหวัดมุกดาหาร	85.28	A	+4.59	ผ่าน
44	จังหวัดแม่ฮ่องสอน	95.64	AA	+7.33	ผ่าน
45	จังหวัดยโสธร	96.29	AA	+6.38	ผ่าน
46	จังหวัดยะลา	95.07	AA	+7.90	ผ่าน
47	จังหวัดร้อยเอ็ด	89.91	A	+25.14	ผ่าน
48	จังหวัดระนอง	95.45	AA	+24.99	ผ่าน
49	จังหวัดระยอง	90.94	A	+18.64	ผ่าน
50	จังหวัดราชบุรี	95.61	AA	+3.71	ผ่าน
51	จังหวัดลพบุรี	92.88	A	+23.47	ผ่าน
52	จังหวัดลำปาง	89.77	A	-0.11	ผ่าน
53	จังหวัดลำพูน	91.50	A	+3.54	ผ่าน
54	จังหวัดเลย	89.72	A	+2.06	ผ่าน
55	จังหวัดศรีสะเกษ	92.25	A	+4.96	ผ่าน
56	จังหวัดสกลนคร	93.03	A	+0.98	ผ่าน
57	จังหวัดสงขลา	90.35	A	+33.92	ผ่าน
58	จังหวัดสุพรรณบุรี	94.38	A	+15.48	ผ่าน
59	จังหวัดสมุทรปราการ	91.58	A	+3.62	ผ่าน
60	จังหวัดสมุทรสงคราม	88.72	A	-1.01	ผ่าน
61	จังหวัดสมุทรสาคร	94.84	A	+4.05	ผ่าน
62	จังหวัดสระแก้ว	93.56	A	+3.20	ผ่าน
63	จังหวัดสระบุรี	93.65	A	+8.73	ผ่าน
64	จังหวัดสิงห์บุรี	96.16	AA	+13.93	ผ่าน
65	จังหวัดสุโขทัย	90.63	A	+1.75	ผ่าน
66	จังหวัดสุพรรณบุรี	94.03	A	+5.99	ผ่าน
67	จังหวัดสุราษฎร์ธานี	95.11	AA	+15.07	ผ่าน
68	จังหวัดสุรินทร์	95.43	AA	+3.23	ผ่าน
69	จังหวัดหนองคาย	86.92	A	+1.32	ผ่าน
70	จังหวัดหนองบัวลำภู	89.42	A	+2.41	ผ่าน
71	จังหวัดอ่างทอง	91.30	A	+21.32	ผ่าน
72	จังหวัดอำนาจเจริญ	92.88	A	+1.13	ผ่าน
73	จังหวัดอุดรธานี	91.15	A	+36.85	ผ่าน
74	จังหวัดอุตรดิตถ์	89.32	A	+14.05	ผ่าน
75	จังหวัดอุทัยธานี	94.06	A	+3.89	ผ่าน
76	จังหวัดอุบลราชธานี	98.61	AA	+5.95	ผ่าน

*แผนแม่บทภายใต้ยุทธศาสตร์ชาติ ประเด็นการต่อต้านการทุจริตและประพฤติมิชอบ ได้กำหนดตัวชี้วัดหน่วยงานภาครัฐที่มีผลการประเมิน ITA ผ่านเกณฑ์ (85 คะแนนขึ้นไป) โดยในช่วงระยะปี พ.ศ. 2561 - 2565 กำหนดค่าเป้าหมายที่ร้อยละ 80



ผลการประเมินคุณธรรมและความโปร่งใสในการดำเนินงานของหน่วยงานภาครัฐ

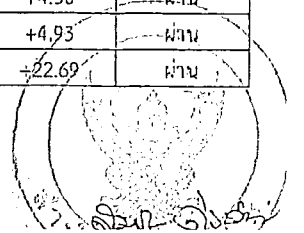
ประจำปีงบประมาณ พ.ศ. 2564

ประเภทองค์กรปกครองส่วนท้องถิ่น

พื้นที่ภาค 1

จังหวัดนนทบุรี

ที่	หน่วยงาน	อำเภอ	คะแนน 2564	ระดับผล การประเมิน	เปรียบเทียบ ปีที่ผ่านมา	เปรียบเทียบกับ เกณฑ์*
1	องค์การบริหารส่วนจังหวัดนนทบุรี	เมืองนนทบุรี	95.54	AA	+15.24	ผ่าน
2	เทศบาลนครปากเกร็ด	ปากเกร็ด	93.79	A	+16.27	ผ่าน
3	เทศบาลนครนนทบุรี	เมืองนนทบุรี	90.90	A	+15.56	ผ่าน
4	เทศบาลเมืองบางกรวย	บางกรวย	88.05	A	+5.37	ผ่าน
5	เทศบาลเมืองบางคูรัด	บางบัวทอง	86.03	A	+0.36	ผ่าน
6	เทศบาลเมืองบางบัวทอง	บางบัวทอง	93.97	A	+1.66	ผ่าน
7	เทศบาลเมืองบางรักพัฒนา	บางบัวทอง	65.62	C	-7.76	ไม่ผ่าน
8	เทศบาลเมืองหิมลราช	บางบัวทอง	96.03	AA	-0.34	ผ่าน
9	เทศบาลเมืองใหม่บางบัวทอง	บางบัวทอง	94.49	A	+0.36	ผ่าน
10	เทศบาลเมืองบางแม่นาง	บางใหญ่	90.10	A	+0.06	ผ่าน
11	เทศบาลเมืองไทรมา	เมืองนนทบุรี	89.19	A	+10.90	ผ่าน
12	เทศบาลเมืองบางกร่าง	เมืองนนทบุรี	92.90	A	+3.32	ผ่าน
13	เทศบาลเมืองบางศรีเมือง	เมืองนนทบุรี	88.58	A	+2.94	ผ่าน
14	เทศบาลตำบลไทรน้อย	ไทรน้อย	95.36	AA	+29.06	ผ่าน
15	เทศบาลตำบลบางลิทอง	บางกรวย	88.63	A	+3.22	ผ่าน
16	เทศบาลตำบลปลายบาง	บางกรวย	83.06	B	+17.30	ไม่ผ่าน
17	เทศบาลตำบลศาลากลาง	บางกรวย	85.16	A	+12.38	ผ่าน
18	เทศบาลตำบลบางม่วง	บางใหญ่	89.97	A	+13.19	ผ่าน
19	เทศบาลตำบลบางเลน	บางใหญ่	94.47	A	+9.01	ผ่าน
20	เทศบาลตำบลบางใหญ่	บางใหญ่	88.57	A	+15.89	ผ่าน
21	เทศบาลตำบลบ้านบางม่วง	บางใหญ่	96.21	AA	+3.85	ผ่าน
22	เทศบาลตำบลเสาธงหิน	บางใหญ่	96.49	AA	+14.52	ผ่าน
23	เทศบาลตำบลบางพลับ	ปากเกร็ด	89.02	A	+29.94	ผ่าน
24	องค์การบริหารส่วนตำบลขุนศรี	ไทรน้อย	90.31	A	+10.39	ผ่าน
25	องค์การบริหารส่วนตำบลคลองขวาง	ไทรน้อย	76.34	B	+9.11	ไม่ผ่าน
26	องค์การบริหารส่วนตำบลทวีวัฒนา	ไทรน้อย	98.01	AA	+11.50	ผ่าน
27	องค์การบริหารส่วนตำบลไทรน้อย	ไทรน้อย	94.38	A	+0.24	ผ่าน
28	องค์การบริหารส่วนตำบลไทรใหญ่	ไทรน้อย	82.75	B	+12.02	ไม่ผ่าน
29	องค์การบริหารส่วนตำบลราษฎร์นิยม	ไทรน้อย	77.21	B	+13.66	ไม่ผ่าน
30	องค์การบริหารส่วนตำบลหนองเพรางาย	ไทรน้อย	72.17	C	+21.19	ไม่ผ่าน
31	องค์การบริหารส่วนตำบลบางขุน	บางกรวย	88.51	A	-2.19	ผ่าน
32	องค์การบริหารส่วนตำบลบางขุนทอง	บางกรวย	93.13	A	+34.24	ผ่าน
33	องค์การบริหารส่วนตำบลมหาสวัสดิ์	บางกรวย	91.73	A	+14.36	ผ่าน
34	องค์การบริหารส่วนตำบลบางรักใหญ่	บางบัวทอง	60.24	D	-6.50	ไม่ผ่าน
35	องค์การบริหารส่วนตำบลละหาร	บางบัวทอง	81.39	B	-5.23	ไม่ผ่าน
36	องค์การบริหารส่วนตำบลลำไผ่	บางบัวทอง	89.16	A	+4.36	ผ่าน
37	องค์การบริหารส่วนตำบลบางใหญ่	บางใหญ่	96.10	AA	+4.93	ผ่าน
38	องค์การบริหารส่วนตำบลบ้านใหม่	บางใหญ่	97.30	AA	+22.69	ผ่าน



ที่	หน่วยงาน	อำเภอ	คะแนน 2564	ระดับผล การประเมิน	เปรียบเทียบ ปีที่ผ่านมา	เปรียบเทียบ กับเกณฑ์*
39	องค์การบริหารส่วนตำบลเกาะเกร็ด	ปากเกร็ด	90.02	A	+14.55	ผ่าน
40	องค์การบริหารส่วนตำบลคลองข่อย	ปากเกร็ด	93.34	A	+30.38	ผ่าน
41	องค์การบริหารส่วนตำบลคลองพระอุดม	ปากเกร็ด	91.25	A	+24.10	ผ่าน
42	องค์การบริหารส่วนตำบลท่าอิฐ	ปากเกร็ด	87.83	A	+5.06	ผ่าน
43	องค์การบริหารส่วนตำบลบางตะไนย์	ปากเกร็ด	94.10	A	+23.69	ผ่าน
44	องค์การบริหารส่วนตำบลอ้อมเกร็ด	ปากเกร็ด	86.99	A	+4.48	ผ่าน
45	องค์การบริหารส่วนตำบลบางไผ่	เมืองนนทบุรี	93.58	A	+36.67	ผ่าน
46	องค์การบริหารส่วนตำบลบางรักน้อย	เมืองนนทบุรี	95.07	AA	+8.56	ผ่าน

*แผนแม่บทภายใต้ยุทธศาสตร์ชาติ ประเด็นการต่อต้านการทุจริตและประพฤติมิชอบ ได้กำหนดตัวชี้วัดหน่วยงานภาครัฐที่มีผลการประเมิน ITA ผ่านเกณฑ์ (85 คะแนนขึ้นไป) โดยในช่วงระยะปี พ.ศ. 2561 - 2565 กำหนดค่าเป้าหมายที่ร้อยละ 80

